

WYBORY DO RADY GMINY/MIEJSKIEJ

Okręg wyborczy nr: 1 Liczba mandatów: 1

ZESTAWIENIE WYNIKÓW GŁOSOWANIA W OKRĘGU WYBORCZYM

Zestawienie wyników głosowania w okręgu wyborczym nr 1, utworzonym dla wyboru

Rady Miejskiej w Baradzie (nazwa rady i gminy/miasta)

sporządzone dnia 17.11.2014 r. przez Gminną/Miejską Komisję Wyborczą w Baradzie

Komisja stwierdza, że otrzymała protokół(óły) głosowania od 1 obwodowej(ych) komisji wyborczej(ych) (liczba)

właściwych do przeprowadzenia głosowania w okręgu i na podstawie tego protokołu (tych protokołów) ustaliła następujące wyniki głosowania w okręgu:

1	Liczba wyborców uprawnionych do głosowania (umieszczonych w spisie, z uwzględnieniem dodatkowych formularzy) w chwili zakończenia głosowania			3	3	2
1a	w tym umieszczonych w części A spisu wyborców (obywatele polscy)			3	3	2
1b	w tym umieszczonych w części B spisu wyborców (obywatele UE niebędący obywatelami polskimi)					0

Uwaga! Suma liczb z pkt. 1a i 1b musi być równa liczbie z pkt. 1

2	Liczba wyborców, którym wydano karty do głosowania (liczba podpisów w spisie oraz adnotacje „odmowa podpisu”)			1	8	1
2a	w tym w części A spisu wyborców (obywatele polscy)			1	8	1
2b	w tym w części B spisu wyborców (obywatele UE niebędący obywatelami polskimi)					0

Uwaga! Suma liczb z pkt. 2a i 2b musi być równa liczbie z pkt. 2.

3	Liczba wyborców głosujących przez pełnomocnika (liczba kart do głosowania wydanych na podstawie otrzymanych przez komisję aktów pełnomocnictwa)					0
4	Liczba wyborców, którym wysłano pakiety wyborcze					0
5	Liczba otrzymanych kopert zwrotnych					0
5a	Liczba kopert zwrotnych, w których nie było oświadczenia o osobistym i tajnym oddaniu głosu					0
5b	Liczba kopert zwrotnych, w których oświadczenie nie było podpisane przez wyborcę					0
5c	Liczba kopert zwrotnych, w których nie było koperty na kartę do głosowania					0
5d	Liczba kopert zwrotnych, w których znajdowała się niezaklejona koperta na kartę do głosowania					0
5e	Liczba kopert na kartę do głosowania wrzuconych do urny					0

Uwaga! Liczba z pkt. 5 nie może być większa od liczby z pkt. 4.

6	Liczba kart wyjętych z urny			1	8	1
6a	w tym liczba kart wyjętych z kopert na karty do głosowania					0

Uwaga! Liczba z pkt. 6 pomniejszona o liczbę z pkt. 6a powinna być równa liczbie z pkt. 2. Liczba z pkt 6a nie może być większa od liczby z pkt 5e.

7	Liczba kart nieważnych (innych niż urzędowo ustalone lub nieopatrzonych pieczęcią obwodowej komisji wyborczej)					0
8	Liczba kart ważnych			1	8	1

Symbol kontrolny systemu informatycznego 1 jego kod kreskowy

9	Liczba głosów nieważnych (z kart ważnych)					3
10	Liczba głosów ważnych oddanych łącznie na wszystkie listy kandydatów (z kart ważnych)			1	7	8

Uwaga! Suma liczb z pkt. 9 i 10 musi być równa liczbie z pkt. 8.

11. Na poszczególne listy kandydatów i umieszczonego na nich kandydata oddano następujące liczby głosów ważnych:

1.	Matuszewska Mieczysława (nazwisko i imię - imiona) zgłoszony/a przez KW Provo i Sprawiedliwość, Lista nr 3 (skrót nazwy komitetu wyborczego)					2
2.	Strzelec Barbara Jadwiga (nazwisko i imię - imiona) zgłoszony/a przez KW Alternatywa dla Barda, Lista nr 18 (skrót nazwy komitetu wyborczego)				9	7
3.	Ankiewicz Leszek Roman (nazwisko i imię - imiona) zgłoszony/a przez KW Romane Festera, Lista nr 19 (skrót nazwy komitetu wyborczego)				6	8
4.	Króz Michał Edward (nazwisko i imię - imiona) zgłoszony/a przez KW Start w Sulcach - Młodzi Barda, Lista nr 2.1 (skrót nazwy komitetu wyborczego)				1	1
5. (nazwisko i imię - imiona) zgłoszony/a przez, Lista nr, (skrót nazwy komitetu wyborczego)					
..... (nazwisko i imię - imiona) zgłoszony/a przez, Lista nr, (skrót nazwy komitetu wyborczego)					

Przy sporządzeniu protokołu obecni byli członkowie Komisji:

- | | | |
|----|---|-----------------------|
| 1) | Krupa Jan - Przewodniczący
(nazwisko i imię - imiona, funkcja w Komisji) | Jan Krupa
(podpis) |
| 2) | Kochanek Robert - Zastępca Przew. | Robert Kochanek |
| 3) | Grycki Danuta - Członek | Grycki Danuta |
| 4) | Winieta Małgorzata - Członek | Winieta Małgorzata |
| 5) | Brozawski Tadeusz - Członek | Tadeusz Brozawski |
| 6) | Fester Dominik - Członek | Fester Dominik |
| 7) | | |
| 8) | | |
| 9) | | |



WYBORY DO RADY GMINY/MIEJSKIEJ

Okręg wyborczy nr: 2 Liczba mandatów: 1

ZESTAWIENIE WYNIKÓW GŁOSOWANIA W OKRĘGU WYBORCZYM

Zestawienie wyników głosowania w okręgu wyborczym nr 2, utworzonym dla wyboru

Rady Miejscowej w Berdnie
(nazwa rady i gminy/miasta)

sporządzone dnia 14.11.2014 przez Gminną/Miejscą Komisję Wyborczą w Berdnie

Komisja stwierdza, że otrzymała protokół(oy) głosowania od 1 obwodowej(ych) komisji wyborczej(ych)
(liczba)

właściwych do przeprowadzenia głosowania w okręgu i na podstawie tego protokołu (tych protokołów) ustaliła następujące wyniki głosowania w okręgu:

1	Liczba wyborców uprawnionych do głosowania (umieszczonych w spisie, z uwzględnieniem dodatkowych formularzy) w chwili zakończenia głosowania				3	7	6
1a	w tym umieszczonych w części A spisu wyborców (obywatele polscy)				3	7	6
1b	w tym umieszczonych w części B spisu wyborców (obywatele UE niebędący obywatelami polskimi)						0

Uwaga! Suma liczb z pkt. 1a i 1b musi być równa liczbie z pkt. 1

2	Liczba wyborców, którym wydano karty do głosowania (liczba podpisów w spisie oraz adnotacje „odmowa podpisu”)				2	1	3
2a	w tym w części A spisu wyborców (obywatele polscy)				2	1	3
2b	w tym w części B spisu wyborców (obywatele UE niebędący obywatelami polskimi)						0

Uwaga! Suma liczb z pkt. 2a i 2b musi być równa liczbie z pkt. 2.

3	Liczba wyborców głosujących przez pełnomocnika (liczba kart do głosowania wydanych na podstawie otrzymanych przez komisję aktów pełnomocnictwa)						0
4	Liczba wyborców, którym wysłano pakiety wyborcze						0
5	Liczba otrzymanych kopert zwrotnych						0
5a	Liczba kopert zwrotnych, w których nie było oświadczenia o osobistym i tajnym oddaniu głosu						0
5b	Liczba kopert zwrotnych, w których oświadczenie nie było podpisane przez wyborcę						0
5c	Liczba kopert zwrotnych, w których nie było koperty na kartę do głosowania						0
5d	Liczba kopert zwrotnych, w których znajdowała się niezaklejona koperta na kartę do głosowania						0
5e	Liczba kopert na kartę do głosowania wrzuconych do urny						0

Uwaga! Liczba z pkt. 5 nie może być większa od liczby z pkt. 4.

6	Liczba kart wyjętych z urny				2	1	3
6a	w tym liczba kart wyjętych z kopert na karty do głosowania						0

Uwaga! Liczba z pkt. 6 pomniejszona o liczbę z pkt. 6a powinna być równa liczbie z pkt. 2. Liczba z pkt 6a nie może być większa od liczby z pkt 5e.

7	Liczba kart nieważnych (innych niż urzędowo ustalone lub nieopatrzonych pieczęcią obwodowej komisji wyborczej)						0
8	Liczba kart ważnych				2	1	3

Symbol kontrolny systemu informatycznego i jego kod kreskowy

9	Liczba głosów nieważnych (z kart ważnych)				12
10	Liczba głosów ważnych oddanych łącznie na wszystkie listy kandydatów (z kart ważnych)			20	1

Uwaga! Suma liczb z pkt. 9 i 10 musi być równa liczbie z pkt. 8.

11. Na poszczególne listy kandydatów i umieszczonego na nich kandydata oddano następujące liczby głosów ważnych:

1.	Prostko Jacek Robert (nazwisko i imię - imiona) zgłoszony/a przez KKW Alternatywa dla Polski, Lista nr 18 (skrót nazwy komitetu wyborczego)				40
2.	Golec Glama (nazwisko i imię - imiona) zgłoszony/a przez KKW Romska Festera, Lista nr 19 (skrót nazwy komitetu wyborczego)				68
3.	Witelska Kamila Karol (nazwisko i imię - imiona) zgłoszony/a przez KKW Szczerba dla Gminy, Lista nr 20 (skrót nazwy komitetu wyborczego)				75
4.	Bury Kamila (nazwisko i imię - imiona) zgłoszony/a przez KKW Start w Sulicach - Akcja 21, Lista nr 21 (skrót nazwy komitetu wyborczego)				18
5. (nazwisko i imię - imiona) zgłoszony/a przez, Lista nr, (skrót nazwy komitetu wyborczego)				
..... (nazwisko i imię - imiona) zgłoszony/a przez, Lista nr, (skrót nazwy komitetu wyborczego)				

Przy sporządzeniu protokołu obecni byli członkowie Komisji:

- 1) Krupa Jan - Przewodniczący
- 2) Kochanek Robert - Zastępca Przewod.
- 3) Grychiewicz Dariusz - Członek
- 4) Kucielec Marianna - Członek
- 5) Brożowski Tomasz - Członek
- 6) Fester Dominika - Członek
- 7)
- 8)
- 9)

- Jan Krupa
(podpis)
Grychiewicz Dariusz
Kucielec Marianna
Fester Dominika



WYBORY DO RADY GMINY/MIEJSKIEJ

Okręg wyborczy nr: 3 Liczba mandatów: 1

ZESTAWIENIE WYNIKÓW GŁOSOWANIA W OKRĘGU WYBORCZYM

Zestawienie wyników głosowania w okręgu wyborczym nr 3, utworzonym dla wyboru

Rady Miejscowej w Berdriczu
(nazwa rady i gminy/miasta)

sporządzone dnia 17.11.2014 przez Gminną/Miejską Komisję Wyborczą w Berdriczu

Komisja stwierdza, że otrzymała protokół(oy) głosowania od 1 obwodowej(ych) komisji wyborczej(ych)
(liczba)

właściwych do przeprowadzenia głosowania w okręgu i na podstawie tego protokołu (tych protokołów) ustaliła następujące wyniki głosowania w okręgu:

1	Liczba wyborców uprawnionych do głosowania (<i>umieszczonych w spisie, z uwzględnieniem dodatkowych formularzy</i>) w chwili zakończenia głosowania			3	2	7
1a	w tym umieszczonych w części A spisu wyborców (<i>obywatele polscy</i>)			3	2	7
1b	w tym umieszczonych w części B spisu wyborców (<i>obywatele UE niebędący obywatelami polskimi</i>)					0

Uwaga! Suma liczb z pkt. 1a i 1b musi być równa liczbie z pkt. 1

2	Liczba wyborców, którym wydano karty do głosowania (<i>liczba podpisów w spisie oraz adnotacje „odmowa podpisu”</i>)			1	6	1
2a	w tym w części A spisu wyborców (<i>obywatele polscy</i>)			1	6	1
2b	w tym w części B spisu wyborców (<i>obywatele UE niebędący obywatelami polskimi</i>)					0

Uwaga! Suma liczb z pkt. 2a i 2b musi być równa liczbie z pkt. 2.

3	Liczba wyborców głosujących przez pełnomocnika (<i>liczba kart do głosowania wydanych na podstawie otrzymanych przez komisję aktów pełnomocnictwa</i>)					0
4	Liczba wyborców, którym wysłano pakiety wyborcze					0
5	Liczba otrzymanych kopert zwrotnych					0
5a	Liczba kopert zwrotnych, w których nie było oświadczenia o osobistym i tajnym oddaniu głosu					0
5b	Liczba kopert zwrotnych, w których oświadczenie nie było podpisane przez wyborcę					0
5c	Liczba kopert zwrotnych, w których nie było koperty na kartę do głosowania					0
5d	Liczba kopert zwrotnych, w których znajdowała się niezaklejona koperta na kartę do głosowania					0
5e	Liczba kopert na kartę do głosowania wrzuconych do urny					0

Uwaga! Liczba z pkt. 5 nie może być większa od liczby z pkt. 4.

6	Liczba kart wyjętych z urny			1	6	1
6a	w tym liczba kart wyjętych z kopert na karty do głosowania					0

Uwaga! Liczba z pkt. 6 pomniejszona o liczbę z pkt. 6a powinna być równa liczbie z pkt. 2. Liczba z pkt 6a nie może być większa od liczby z pkt 5e.

7	Liczba kart nieważnych (<i>innych niż urzędowo ustalone lub nieopatrzonych pieczęcią obwodowej komisji wyborczej</i>)					0
8	Liczba kart ważnych			1	6	1

Symbol kontrolny systemu informatycznego i jego kod kreskowy

9	Liczba głosów nieważnych (z kart ważnych)					7
10	Liczba głosów ważnych oddanych łącznie na wszystkie listy kandydatów (z kart ważnych)			1	5	4

Uwaga! Suma liczb z pkt. 9 i 10 musi być równa liczbie z pkt. 8.

11. Na poszczególne listy kandydatów i umieszczonego na nich kandydata oddano następujące liczby głosów ważnych:

1.	Janelli Zbigniew (nazwisko i imię - imiona) zgłoszony/a przez KKW Romantę Festera (skrót nazwy komitetu wyborczego), Lista nr 19					3	3
2.	Zielinski Lukasz Piotr (nazwisko i imię - imiona) zgłoszony/a przez KKW Szansa dla Gminy (skrót nazwy komitetu wyborczego), Lista nr 20					7	7
3.	Manek Marcin Józef (nazwisko i imię - imiona) zgłoszony/a przez KKW Start w Sulicach Miasta Bada (skrót nazwy komitetu wyborczego), Lista nr 21					4	4
4. (nazwisko i imię - imiona) zgłoszony/a przez, Lista nr						
5. (nazwisko i imię - imiona) zgłoszony/a przez, Lista nr						
..... (nazwisko i imię - imiona) zgłoszony/a przez, Lista nr						

Przy sporządzeniu protokołu obecni byli członkowie Komisji:

- 1) Krupa Jan - Przewodniczący
- 2) Kochanek Norbert - zastępca Przew.
- 3) Gryckiewicz Danuta - Członek
- 4) Kłumela Marianna - Członek
- 5) Brozawski Tadeusz - Członek
- 6) Fester Damian - Członek
- 7)
- 8)
- 9)

Jan Krupa
(podpis)
Gryckiewicz Danuta
Kłumela Marianna
Tadeusz Brozawski
Fester Damian



WYBORY DO RADY GMINY/MIEJSKIEJ

Okręg wyborczy nr: 4 Liczba mandatów: 1

ZESTAWIENIE WYNIKÓW GŁOSOWANIA W OKRĘGU WYBORCZYM

Zestawienie wyników głosowania w okręgu wyborczym nr 4, utworzonym dla wyboru

Rady Miejskiej w Bezdzie (nazwa rady i gminy/miasta)

sporządzone dnia 17.11.2014 przez Gminną Miejską Komisję Wyborczą w Bezdzie

Komisja stwierdza, że otrzymała protokół(oy) głosowania od 1 obwodowej(ych) komisji wyborczej(ych)

(liczba)

właściwych do przeprowadzenia głosowania w okręgu i na podstawie tego protokołu (tych protokołów) ustaliła następujące wyniki głosowania w okręgu:

1	Liczba wyborców uprawnionych do głosowania (umieszczonych w spisie, z uwzględnieniem dodatkowych formularzy) w chwili zakończenia głosowania				3	3	6
1a	w tym umieszczonych w części A spisu wyborców (obywatele polscy)				3	3	6
1b	w tym umieszczonych w części B spisu wyborców (obywatele UE niebędący obywatelami polskimi)						0

Uwaga! Suma liczb z pkt. 1a i 1b musi być równa liczbie z pkt. 1

2	Liczba wyborców, którym wydano karty do głosowania (liczba podpisów w spisie oraz adnotacje „odmowa podpisu”)				1	9	7
2a	w tym w części A spisu wyborców (obywatele polscy)				1	9	7
2b	w tym w części B spisu wyborców (obywatele UE niebędący obywatelami polskimi)						0

Uwaga! Suma liczb z pkt. 2a i 2b musi być równa liczbie z pkt. 2.

3	Liczba wyborców głosujących przez pełnomocnika (liczba kart do głosowania wydanych na podstawie otrzymanych przez komisję aktów pełnomocnictwa)						1
4	Liczba wyborców, którym wysłano pakiety wyborcze						0
5	Liczba otrzymanych kopert zwrotnych						0
5a	Liczba kopert zwrotnych, w których nie było oświadczenia o osobistym i tajnym oddaniu głosu						0
5b	Liczba kopert zwrotnych, w których oświadczenie nie było podpisane przez wyborcę						0
5c	Liczba kopert zwrotnych, w których nie było koperty na kartę do głosowania						0
5d	Liczba kopert zwrotnych, w których znajdowała się niezaklejona koperta na kartę do głosowania						0
5e	Liczba kopert na kartę do głosowania wrzuconych do urny						0

Uwaga! Liczba z pkt. 5 nie może być większa od liczby z pkt. 4.

6	Liczba kart wyjętych z urny				1	9	6
6a	w tym liczba kart wyjętych z kopert na karty do głosowania						0

Uwaga! Liczba z pkt. 6 pomniejszona o liczbę z pkt. 6a powinna być równa liczbie z pkt. 2. Liczba z pkt. 6a nie może być większa od liczby z pkt. 5e.

7	Liczba kart nieważnych (innych niż urzędowo ustalone lub nieopatrzonych pieczęcią obwodowej komisji wyborczej)						0
8	Liczba kart ważnych				1	9	6

Symbol kontrolny systemu informatycznego i jego kod kreskowy

9	Liczba głosów nieważnych (z kart ważnych)				1	1	
10	Liczba głosów ważnych oddanych łącznie na wszystkie listy kandydatów (z kart ważnych)				1	8	5

Uwaga! Suma liczb z pkt. 9 i 10 musi być równa liczbie z pkt. 8.

11. Na poszczególne listy kandydatów i umieszczonego na nich kandydata oddano następujące liczby głosów ważnych:

1. zgłoszony/a przez (nazwisko i imię - imiona) (skrót nazwy komitetu wyborczego)				3	1
2. zgłoszony/a przez (nazwisko i imię - imiona) (skrót nazwy komitetu wyborczego)				5	2
3. zgłoszony/a przez (nazwisko i imię - imiona) (skrót nazwy komitetu wyborczego)				6	8
4. zgłoszony/a przez (nazwisko i imię - imiona) (skrót nazwy komitetu wyborczego)				3	4
5. zgłoszony/a przez (nazwisko i imię - imiona) (skrót nazwy komitetu wyborczego)					
..... zgłoszony/a przez (nazwisko i imię - imiona) (skrót nazwy komitetu wyborczego)					

Przy sporządzeniu protokołu obecni byli członkowie Komisji:

- 1)
(nazwisko i imię - imiona, funkcja w Komisji)
- 2)
- 3)
- 4)
- 5)
- 6)
- 7)
- 8)
- 9)

.....
(podpis)
.....
.....
.....
.....
.....



WYBORY DO RADY ~~GMINY~~/MIEJSKIEJOkręg wyborczy nr: 5 Liczba mandatów: 1

ZESTAWIENIE WYNIKÓW GŁOSOWANIA W OKRĘGU WYBORCZYM

Zestawienie wyników głosowania w okręgu wyborczym nr 5, utworzonym dla wyboruRady Miejskiej w Berdowie
(nazwa rady i gminy/miasta)sporządzone dnia 17.11.2014 przez ~~Gminną~~ Miejską Komisję Wyborczą w BerdowieKomisja stwierdza, że otrzymała protokół(ów) głosowania od 1 obwodowej(ych) komisji wyborczej(ych)
(liczba)

właściwych do przeprowadzenia głosowania w okręgu i na podstawie tego protokołu (tych protokołów) ustaliła następujące wyniki głosowania w okręgu:

1	Liczba wyborców uprawnionych do głosowania (umieszczonych w spisie, z uwzględnieniem dodatkowych formularzy) w chwili zakończenia głosowania			3	3	7
1a	w tym umieszczonych w części A spisu wyborców (obywatele polscy)			3	3	7
1b	w tym umieszczonych w części B spisu wyborców (obywatele UE niebędący obywatelami polskimi)					0

Uwaga! Suma liczb z pkt. 1a i 1b musi być równa liczbie z pkt. 1

2	Liczba wyborców, którym wydano karty do głosowania (liczba podpisów w spisie oraz adnotacje „odmowa podpisu”)			1	9	4
2a	w tym w części A spisu wyborców (obywatele polscy)			1	9	4
2b	w tym w części B spisu wyborców (obywatele UE niebędący obywatelami polskimi)					0

Uwaga! Suma liczb z pkt. 2a i 2b musi być równa liczbie z pkt. 2.

3	Liczba wyborców głosujących przez pełnomocnika (liczba kart do głosowania wydanych na podstawie otrzymanych przez komisję aktów pełnomocnictwa)					1
4	Liczba wyborców, którym wysłano pakiety wyborcze					0
5	Liczba otrzymanych kopert zwrotnych					0
5a	Liczba kopert zwrotnych, w których nie było oświadczenia o osobistym i tajnym oddaniu głosu					0
5b	Liczba kopert zwrotnych, w których oświadczenie nie było podpisane przez wyborcę					0
5c	Liczba kopert zwrotnych, w których nie było koperty na kartę do głosowania					0
5d	Liczba kopert zwrotnych, w których znajdowała się niezaklejona koperta na kartę do głosowania					0
5e	Liczba kopert na kartę do głosowania wrzuconych do urny					0

Uwaga! Liczba z pkt. 5 nie może być większa od liczby z pkt. 4.

6	Liczba kart wyjętych z urny			1	9	4
6a	w tym liczba kart wyjętych z kopert na karty do głosowania					0

Uwaga! Liczba z pkt. 6 pomniejszona o liczbę z pkt. 6a powinna być równa liczbie z pkt. 2. Liczba z pkt 6a nie może być większa od liczby z pkt 5e.

7	Liczba kart nieważnych (innych niż urzędowo ustalone lub nieopatrzonych pieczęcią obwodowej komisji wyborczej)					0
8	Liczba kart ważnych			1	9	4

Symbol kontrolny systemu informatycznego i jego kod kreskowy

9	Liczba głosów nieważnych (z kart ważnych)					7
10	Liczba głosów ważnych oddanych łącznie na wszystkie listy kandydatów (z kart ważnych)			18		7

Uwaga! Suma liczb z pkt. 9 i 10 musi być równa liczbie z pkt. 8.

11. Na poszczególne listy kandydatów i umieszczonego na nich kandydata oddano następujące liczby głosów ważnych:

1.	Blechninger Kamila Izabela (nazwisko i imię - imiona) zgłoszony/a przez KWW Alternatywa dla Barda (skrót nazwy komitetu wyborczego), Lista nr 18.					6	3
2.	Kłosowski Jeremi Jaceli (nazwisko i imię - imiona) zgłoszony/a przez KWW Romany Festere (skrót nazwy komitetu wyborczego), Lista nr 19.					5	1
3.	Żylinśka Ewa (nazwisko i imię - imiona) zgłoszony/a przez KWW Seno dla Gminy (skrót nazwy komitetu wyborczego), Lista nr 20.					5	7
4.	Pluta Jan (nazwisko i imię - imiona) zgłoszony/a przez KWW Start w Sukces - Młodzi Barda (skrót nazwy komitetu wyborczego), Lista nr 21.					1	6
5. (nazwisko i imię - imiona) zgłoszony/a przez, Lista nr						
..... (nazwisko i imię - imiona) zgłoszony/a przez, Lista nr						

Przy sporządzeniu protokołu obecni byli członkowie Komisji:

- | | | |
|----|---|-----------------------|
| 1) | Krupa Jan - Przewodniczący
(nazwisko i imię - imiona, funkcja w Komisji) | Jan Krupa
(podpis) |
| 2) | Kochanek Marcin - Zastępca Przewodniczącego | Marcin Kochanek |
| 3) | Grychiewicz Dorota - Członek | Dorota Grychiewicz |
| 4) | Ułamek Marianna - Członek | Marianna Ułamek |
| 5) | Borowski Tomasz - Członek | Tomasz Borowski |
| 6) | Fester Dominik - Członek | Dominik Fester |
| 7) | | |
| 8) | | |
| 9) | | |



9	Liczba głosów nieważnych (z kart ważnych)					7
10	Liczba głosów ważnych oddanych łącznie na wszystkie listy kandydatów (z kart ważnych)				108	

Uwaga! Suma liczb z pkt. 9 i 10 musi być równa liczbie z pkt. 8.

11. Na poszczególne listy kandydatów i umieszczonego na nich kandydata oddano następujące liczby głosów ważnych:

1.	<p>Słoczyński Waldemar (nazwisko i imię - imiona)</p> <p>zgłoszony/a przez KW Alternatywa dla Barda, Lista nr 18 (skrót nazwy komitetu wyborczego)</p>					26
2.	<p>Mętlewski Marcin (nazwisko i imię - imiona)</p> <p>zgłoszony/a przez KW Romane Festere, Lista nr 19 (skrót nazwy komitetu wyborczego)</p>					23
3.	<p>Szewczyński Dariusz Piotr (nazwisko i imię - imiona)</p> <p>zgłoszony/a przez KW Sense dla Gminy, Lista nr 20 (skrót nazwy komitetu wyborczego)</p>					59
4.	<p>Strus Piotr Rafał (nazwisko i imię - imiona)</p> <p>zgłoszony/a przez KW Start w Siles - Między Barda, Lista nr 21 (skrót nazwy komitetu wyborczego)</p>					0
5.	<p>..... (nazwisko i imię - imiona)</p> <p>zgłoszony/a przez, Lista nr, (skrót nazwy komitetu wyborczego)</p>					
.....	<p>..... (nazwisko i imię - imiona)</p> <p>zgłoszony/a przez, Lista nr, (skrót nazwy komitetu wyborczego)</p>					

Przy sporządzeniu protokołu obecni byli członkowie Komisji:

- 1) Krupa Jan - Przewodniczący
(nazwisko i imię - imiona, funkcja w Komisji)
- 2) Kochanek Marcin - Zastępca Przewodniczącego
- 3) Gryckiewicz Dariusz - Członek
- 4) Kunka Małgorzata - Członek
- 5) Brzozowski Tomasz - Członek
- 6) Fester Dominik - Członek
- 7)
- 8)
- 9)

Jan Krupa
(podpis)

W. Kochanek

Gryckiewicz Dariusz

Małgorzata Kunka

Tomasz Brzozowski

Dominik Fester



WYBORY DO RADY GMINY/MIEJSKIEJ

Okręg wyborczy nr: 7 Liczba mandatów: 1

ZESTAWIENIE WYNIKÓW GŁOSOWANIA W OKRĘGU WYBORCZYM

Zestawienie wyników głosowania w okręgu wyborczym nr 7, utworzonym dla wyboru

Rady Miejskiej w Bondnie
(nazwa rady i gminy/miasta)

sporządzone dnia 17.11.2014 przez Gminną/Miejską Komisję Wyborczą w Bondnie

Komisja stwierdza, że otrzymała protokół(oy) głosowania od 1 obwodowej(ych) komisji wyborczej(ych)
(liczba)

właściwych do przeprowadzenia głosowania w okręgu i na podstawie tego protokołu (tych protokołów) ustaliła następujące wyniki głosowania w okręgu:

1	Liczba wyborców uprawnionych do głosowania (umieszczonych w spisie, z uwzględnieniem dodatkowych formularzy) w chwili zakończenia głosowania			2	5	9
1a	w tym umieszczonych w części A spisu wyborców (obywatele polscy)			2	5	9
1b	w tym umieszczonych w części B spisu wyborców (obywatele UE niebędący obywatelami polskimi)					0

Uwaga! Suma liczb z pkt. 1a i 1b musi być równa liczbie z pkt. 1

2	Liczba wyborców, którym wydano karty do głosowania (liczba podpisów w spisie oraz adnotacje „odmowa podpisu”)			1	6	4
2a	w tym w części A spisu wyborców (obywatele polscy)			1	6	4
2b	w tym w części B spisu wyborców (obywatele UE niebędący obywatelami polskimi)					0

Uwaga! Suma liczb z pkt. 2a i 2b musi być równa liczbie z pkt. 2.

3	Liczba wyborców głosujących przez pełnomocnika (liczba kart do głosowania wydanych na podstawie otrzymanych przez komisję aktów pełnomocnictwa)					0
4	Liczba wyborców, którym wysłano pakiety wyborcze					0
5	Liczba otrzymanych kopert zwrotnych					0
5a	Liczba kopert zwrotnych, w których nie było oświadczenia o osobistym i tajnym oddaniu głosu					0
5b	Liczba kopert zwrotnych, w których oświadczenie nie było podpisane przez wyborcę					0
5c	Liczba kopert zwrotnych, w których nie było koperty na kartę do głosowania					0
5d	Liczba kopert zwrotnych, w których znajdowała się niezaklejona koperta na kartę do głosowania					0
5e	Liczba kopert na kartę do głosowania wrzuconych do urny					0

Uwaga! Liczba z pkt. 5 nie może być większa od liczby z pkt. 4.

6	Liczba kart wyjętych z urny			1	6	4
6a	w tym liczba kart wyjętych z kopert na karty do głosowania					0

Uwaga! Liczba z pkt. 6 pomniejszona o liczbę z pkt. 6a powinna być równa liczbie z pkt. 2. Liczba z pkt 6a nie może być większa od liczby z pkt 5e.

7	Liczba kart nieważnych (innych niż urzędowo ustalone lub nieopatrzonych pieczęcią obwodowej komisji wyborczej)					0
8	Liczba kart ważnych			1	6	4

Symbol kontrolny systemu informatycznego i jego kod kreskowy

Katek *Mieszko* *...*

9	Liczba głosów nieważnych (= kart ważnych)				0
10	Liczba głosów ważnych oddanych łącznie na wszystkie listy kandydatów (= kart ważnych)			164	

Uwaga! Suma liczb z pkt. 9 i 10 musi być równa liczbie z pkt. 8.

11. Na poszczególne listy kandydatów i umieszczonego na nich kandydata oddano następujące liczby głosów ważnych:

1.	James Eupeniak (nazwisko i imię - imiona) zgłoszony/a przez KWW Alternatywa dla Bardza (skrót nazwy komitetu wyborczego), Lista nr 16				37
2.	Sobieraj Stanisław Jacek (nazwisko i imię - imiona) zgłoszony/a przez KWW Romane Fester (skrót nazwy komitetu wyborczego), Lista nr 19				50
3.	Janik Tomasz Piotr (nazwisko i imię - imiona) zgłoszony/a przez KWW Franze dla Ciemny (skrót nazwy komitetu wyborczego), Lista nr 20				69
4.	Grycki Marcin Stanisław (nazwisko i imię - imiona) zgłoszony/a przez KWW Start w Sukces - Młodzi Bardza (skrót nazwy komitetu wyborczego), Lista nr 24				8
5. (nazwisko i imię - imiona) zgłoszony/a przez, Lista nr				
..... (nazwisko i imię - imiona) zgłoszony/a przez, Lista nr				

Przy sporządzeniu protokołu obecni byli członkowie Komisji:

- 1) Kampa Jan - przewodniczący
- 2) Wachanek Wacław - zastępca
- 3) Grycki Marcin - członek
- 4) Wachanek Wacław - członek
- 5) Smarowski Tadeusz - członek
- 6) Fester Dominik - członek
- 7)
- 8)
- 9)

Jan Kampa (podpis)
Grycki Marcin
Wachanek Wacław
Fester Dominik



WYBORY DO RADY GMINY/MIEJSKIEJ

Okręg wyborczy nr: 8 Liczba mandatów: 1

ZESTAWIENIE WYNIKÓW GŁOSOWANIA W OKRĘGU WYBORCZYM

Zestawienie wyników głosowania w okręgu wyborczym nr 8, utworzonym dla wyboru

Rady Miejskiej w Bardzie (nazwa rady i gminy/miasta)sporządzone dnia 19.11.2011 przez Gminną/Miejską Komisję Wyborczą w BardzieKomisja stwierdza, że otrzymała protokół(ów) głosowania od 1 obwodowej(ych) komisji wyborczej(ych) (liczba)

właściwych do przeprowadzenia głosowania w okręgu i na podstawie tego protokołu (tych protokołów) ustaliła następujące wyniki głosowania w okręgu:

1	Liczba wyborców uprawnionych do głosowania (umieszczonych w spisie, z uwzględnieniem dodatkowych formularzy) w chwili zakończenia głosowania			3	5	6
1a	w tym umieszczonych w części A spisu wyborców (obywatele polscy)			3	5	6
1b	w tym umieszczonych w części B spisu wyborców (obywatele UE niebędący obywatelami polskimi)					0

Uwaga! Suma liczb z pkt. 1a i 1b musi być równa liczbie z pkt. 1

2	Liczba wyborców, którym wydano karty do głosowania (liczba podpisów w spisie oraz adnotacje „odmowa podpisu”)			1	8	8
2a	w tym w części A spisu wyborców (obywatele polscy)			1	8	8
2b	w tym w części B spisu wyborców (obywatele UE niebędący obywatelami polskimi)					0

Uwaga! Suma liczb z pkt. 2a i 2b musi być równa liczbie z pkt. 2.

3	Liczba wyborców głosujących przez pełnomocnika (liczba kart do głosowania wydanych na podstawie otrzymanych przez komisję aktów pełnomocnictwa)					0
4	Liczba wyborców, którym wysłano pakiety wyborcze					0
5	Liczba otrzymanych kopert zwrotnych					0
5a	Liczba kopert zwrotnych, w których nie było oświadczenia o osobistym i tajnym oddaniu głosu					0
5b	Liczba kopert zwrotnych, w których oświadczenie nie było podpisane przez wyborcę					0
5c	Liczba kopert zwrotnych, w których nie było koperty na kartę do głosowania					0
5d	Liczba kopert zwrotnych, w których znajdowała się niezaklejona koperta na kartę do głosowania					0
5e	Liczba kopert na kartę do głosowania wrzuconych do urny					0

Uwaga! Liczba z pkt. 5 nie może być większa od liczby z pkt. 4.

6	Liczba kart wyjętych z urny			1	8	8
6a	w tym liczba kart wyjętych z kopert na karty do głosowania					0

Uwaga! Liczba z pkt. 6 pomniejszona o liczbę z pkt. 6a powinna być równa liczbie z pkt. 2. Liczba z pkt 6a nie może być większa od liczby z pkt 5e.

7	Liczba kart nieważnych (innych niż urzędowo ustalone lub nieopatrzonych pieczęcią obwodowej komisji wyborczej)					0
8	Liczba kart ważnych			1	8	8

Symbol kontrolny systemu informatycznego i jego kod kreskowy

9	Liczba głosów nieważnych (z kart ważnych)					4
10	Liczba głosów ważnych oddanych łącznie na wszystkie listy kandydatów (z kart ważnych)			184		

Uwaga! Suma liczb z pkt. 9 i 10 musi być równa liczbie z pkt. 8.

11. Na poszczególne listy kandydatów i umieszczonego na nich kandydata oddano następujące liczby głosów ważnych:

1. <u>Bernard Włodzimierz Roman</u> (nazwisko i imię - imiona) zgłoszony/a przez <u>KW Roman Fester</u> (skrót nazwy komitetu wyborczego), Lista nr <u>19</u>					104
2. <u>Fil Grzegorz Jerzy</u> (nazwisko i imię - imiona) zgłoszony/a przez <u>KW Szansa dla Gminy</u> (skrót nazwy komitetu wyborczego), Lista nr <u>20</u>					80
3. (nazwisko i imię - imiona) zgłoszony/a przez (skrót nazwy komitetu wyborczego), Lista nr					
4. (nazwisko i imię - imiona) zgłoszony/a przez (skrót nazwy komitetu wyborczego), Lista nr					
5. (nazwisko i imię - imiona) zgłoszony/a przez (skrót nazwy komitetu wyborczego), Lista nr					
..... (nazwisko i imię - imiona) zgłoszony/a przez (skrót nazwy komitetu wyborczego), Lista nr					

Przy sporządzeniu protokołu obecni byli członkowie Komisji:

- 1) Krupa Jan - Przewodniczący
- 2) Kalski Wacław - Zastępca Przew.
- 3) Gruchiewicz Danuta - Członek
- 4) Winieta Helga - Członek
- 5) Bizozowski Krzysztof - Członek
- 6) Fester Dominik - Członek
- 7)
- 8)
- 9)

Jan Krupa
(podpis)
Wacław Kalski
Danuta Gruchiewicz
Helga Winieta
Krzysztof Bizozowski
Dominik Fester



WYBORY DO RADY GMINY/MIEJSKIEJ

Okręg wyborczy nr: 9 Liczba mandatów: 1

ZESTAWIENIE WYNIKÓW GŁOSOWANIA W OKRĘGU WYBORCZYM

Zestawienie wyników głosowania w okręgu wyborczym nr 9, utworzonym dla wyboru

Rady Miejskiej w Bardzie
(nazwa rady i gminy/miasta)

sporządzone dnia 11. XI. 2014 przez Gminną Miejską Komisję Wyborczą w Bardzie

Komisja stwierdza, że otrzymała protokół(oy) głosowania od 1 obwodowej(ych) komisji wyborczej(ych)
(liczba)

właściwych do przeprowadzenia głosowania w okręgu i na podstawie tego protokołu (tych protokołów) ustaliła następujące wyniki głosowania w okręgu:

1	Liczba wyborców uprawnionych do głosowania (umieszczonych w spisie, z uwzględnieniem dodatkowych formularzy) w chwili zakończenia głosowania			3	6	4
1a	w tym umieszczonych w części A spisu wyborców (obywatele polscy)			3	6	4
1b	w tym umieszczonych w części B spisu wyborców (obywatele UE niebędący obywatelami polskimi)					0

Uwaga! Suma liczb z pkt. 1a i 1b musi być równa liczbie z pkt. 1

2	Liczba wyborców, którym wydano karty do głosowania (liczba podpisów w spisie oraz adnotacje „odmowa podpisu”)			2	0	2
2a	w tym w części A spisu wyborców (obywatele polscy)			2	0	2
2b	w tym w części B spisu wyborców (obywatele UE niebędący obywatelami polskimi)					0

Uwaga! Suma liczb z pkt. 2a i 2b musi być równa liczbie z pkt. 2.

3	Liczba wyborców głosujących przez pełnomocnika (liczba kart do głosowania wydanych na podstawie otrzymanych przez komisję aktów pełnomocnictwa)					0
4	Liczba wyborców, którym wysłano pakiety wyborcze					0
5	Liczba otrzymanych kopert zwrotnych					0
5a	Liczba kopert zwrotnych, w których nie było oświadczenia o osobistym i tajnym oddaniu głosu					0
5b	Liczba kopert zwrotnych, w których oświadczenie nie było podpisane przez wyborcę					0
5c	Liczba kopert zwrotnych, w których nie było koperty na kartę do głosowania					0
5d	Liczba kopert zwrotnych, w których znajdowała się niezaklejona koperta na kartę do głosowania					0
5e	Liczba kopert na kartę do głosowania wrzuconych do urny					0

Uwaga! Liczba z pkt. 5 nie może być większa od liczby z pkt. 4.

6	Liczba kart wyjętych z urny			1	9	8
6a	w tym liczba kart wyjętych z kopert na karty do głosowania					0

Uwaga! Liczba z pkt. 6 pomniejszona o liczbę z pkt. 6a powinna być równa liczbie z pkt. 2. Liczba z pkt. 6a nie może być większa od liczby z pkt. 5e.

7	Liczba kart nieważnych (innych niż urzędowo ustalone lub nieopatrzonych pieczęcią obwodowej komisji wyborczej)					0
8	Liczba kart ważnych			1	9	8

WYBORY DO RADY GMINY/MIEJSKIEJ

Okręg wyborczy nr: 10 Liczba mandatów: 1

ZESTAWIENIE WYNIKÓW GŁOSOWANIA W OKRĘGU WYBORCZYM

Zestawienie wyników głosowania w okręgu wyborczym nr 10, utworzonym dla wyboru Rady Miejskiej 4 Barczewie
(nazwa rady i gminy/miasta)

sporządzone dnia 17. XI. 2014 przez Gminną/Miejską Komisję Wyborczą w Barczewie

Komisja stwierdza, że otrzymała protokół(oy) głosowania od 1 obwodowej(ych) komisji wyborczej(ych)
(liczba)

właściwych do przeprowadzenia głosowania w okręgu i na podstawie tego protokołu (tych protokołów) ustaliła następujące wyniki głosowania w okręgu:

1	Liczba wyborców uprawnionych do głosowania (<i>umieszczonych w spisie, z uwzględnieniem dodatkowych formularzy</i>) w chwili zakończenia głosowania			3	0	9
1a	w tym umieszczonych w części A spisu wyborców (<i>obywatele polscy</i>)			3	0	9
1b	w tym umieszczonych w części B spisu wyborców (<i>obywatele UE niebędący obywatelami polskimi</i>)					0

Uwaga! Suma liczb z pkt. 1a i 1b musi być równa liczbie z pkt. 1

2	Liczba wyborców, którym wydano karty do głosowania (<i>liczba podpisów w spisie oraz adnotacje „odmowa podpisu”</i>)			1	7	4
2a	w tym w części A spisu wyborców (<i>obywatele polscy</i>)			1	7	4
2b	w tym w części B spisu wyborców (<i>obywatele UE niebędący obywatelami polskimi</i>)					0

Uwaga! Suma liczb z pkt. 2a i 2b musi być równa liczbie z pkt. 2.

3	Liczba wyborców głosujących przez pełnomocnika (<i>liczba kart do głosowania wydanych na podstawie otrzymanych przez komisję aktów pełnomocnictwa</i>)					1
4	Liczba wyborców, którym wysłano pakiety wyborcze					0
5	Liczba otrzymanych kopert zwrotnych					0
5a	Liczba kopert zwrotnych, w których nie było oświadczenia o osobistym i tajnym oddaniu głosu					0
5b	Liczba kopert zwrotnych, w których oświadczenie nie było podpisane przez wyborcę					0
5c	Liczba kopert zwrotnych, w których nie było koperty na kartę do głosowania					0
5d	Liczba kopert zwrotnych, w których znajdowała się niezaklejona koperta na kartę do głosowania					0
5e	Liczba kopert na kartę do głosowania wrzuconych do urny					0

Uwaga! Liczba z pkt. 5 nie może być większa od liczby z pkt. 4.

6	Liczba kart wyjętych z urny			1	7	9
6a	w tym liczba kart wyjętych z kopert na karty do głosowania					0

Uwaga! Liczba z pkt. 6 pomniejszona o liczbę z pkt. 6a powinna być równa liczbie z pkt. 2. Liczba z pkt 6a nie może być większa od liczby z pkt 5e.

7	Liczba kart nieważnych (<i>innych niż urzędowo ustalone lub nieopatrzonych pieczęcią obwodowej komisji wyborczej</i>)					0
8	Liczba kart ważnych			1	7	9


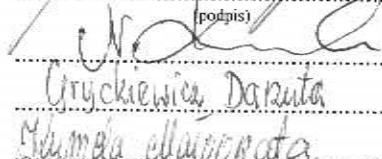


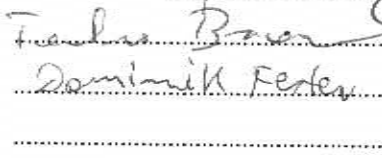
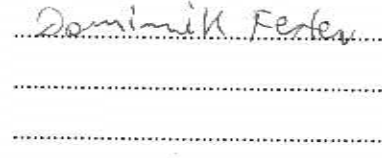
9	Liczba głosów nieważnych (= kart ważnych)				9
10	Liczba głosów ważnych oddanych łącznie na wszystkie listy kandydatów (z kart ważnych)		1	7	0

Uwaga! Suma liczb z pkt. 9 i 10 musi być równa liczbie z pkt. 8.

11. Na poszczególne listy kandydatów i umieszczonego na nich kandydata oddano następujące liczby głosów ważnych:

1.	Prostko Dariusz, Wiesław (nazwisko i imię - imiona) zgłoszony/a przez KWW Alternatywna dla Barda (skrót nazwy komitetu wyborczego), Lista nr 18				6	4
2.	Gryckiewicz Marcelina, Małdalena (nazwisko i imię - imiona) zgłoszony/a przez KWW Romana Festera (skrót nazwy komitetu wyborczego), Lista nr 19				3	9
3.	Rathsmann Monika (nazwisko i imię - imiona) zgłoszony/a przez KWW Szansa dla Gminy (skrót nazwy komitetu wyborczego), Lista nr 20				6	7
4. (nazwisko i imię - imiona) zgłoszony/a przez, Lista nr					
5. (nazwisko i imię - imiona) zgłoszony/a przez, Lista nr					
..... (nazwisko i imię - imiona) zgłoszony/a przez, Lista nr					

Przy sporządzeniu protokołu obecni byli członkowie Komisji:

- | | | |
|----|---|--|
| 1) | Krupa Jan - przewodniczący komisji
(nazwisko i imię - imiona, funkcja w Komisji) | 
(podpis) |
| 2) | Kochanek Norbert - 2-ca przewod. komisji |  |
| 3) | Gryckiewicz Danuta, Zofia członek komisji |  |
| 4) | Kumela Małgorzata, Katarzyna członek komisji |  |
| 5) | Bizozowski Tadeusz - członek komisji |  |
| 6) | Fester Dominik - członek komisji |  |
| 7) | | |
| 8) | | |
| 9) | | |



WYBORY DO RADY GMINY/MIEJSKIEJ

Okręg wyborczy nr: 1/1 Liczba mandatów: 1

ZESTAWIENIE WYNIKÓW GŁOSOWANIA W OKRĘGU WYBORCZYM

Zestawienie wyników głosowania w okręgu wyborczym nr 1/1, utworzonym dla wyboru Rady Miejskiej w Bardzie

(nazwa rady i gminy/miasta)

sporządzone dnia 17 XI 2014 przez Gminną/Miejską Komisję Wyborczą w Bardzie

Komisja stwierdza, że otrzymała protokół(oy) głosowania od 1 obwodowej(ych) komisji wyborczej(ych)

(liczba)

właściwych do przeprowadzenia głosowania w okręgu i na podstawie tego protokołu (tych protokołów) ustaliła następujące wyniki głosowania w okręgu:

1	Liczba wyborców uprawnionych do głosowania (<i>umieszczonych w spisie, z uwzględnieniem dodatkowych formularzy</i>) w chwili zakończenia głosowania			3	2	6
1a	w tym umieszczonych w części A spisu wyborców (<i>obywatele polscy</i>)			3	2	5
1b	w tym umieszczonych w części B spisu wyborców (<i>obywatele UE niebędący obywatelami polskimi</i>)					1

Uwaga! Suma liczb z pkt. 1a i 1b musi być równa liczbie z pkt. 1

2	Liczba wyborców, którym wydano karty do głosowania (<i>liczba podpisów w spisie oraz adnotacje „odmowa podpisu”</i>)			1	6	7
2a	w tym w części A spisu wyborców (<i>obywatele polscy</i>)			1	6	7
2b	w tym w części B spisu wyborców (<i>obywatele UE niebędący obywatelami polskimi</i>)					0

Uwaga! Suma liczb z pkt. 2a i 2b musi być równa liczbie z pkt. 2.

3	Liczba wyborców głosujących przez pełnomocnika (<i>liczba kart do głosowania wydanych na podstawie otrzymanych przez komisję aktów pełnomocnictwa</i>)					0
4	Liczba wyborców, którym wysłano pakiety wyborcze					0
5	Liczba otrzymanych kopert zwrotnych					0
5a	Liczba kopert zwrotnych, w których nie było oświadczenia o osobistym i tajnym oddaniu głosu					0
5b	Liczba kopert zwrotnych, w których oświadczenie nie było podpisane przez wyborcę					0
5c	Liczba kopert zwrotnych, w których nie było koperty na kartę do głosowania					0
5d	Liczba kopert zwrotnych, w których znajdowała się niezaklejona koperta na kartę do głosowania					0
5e	Liczba kopert na kartę do głosowania wrzuconych do urny					0

Uwaga! Liczba z pkt. 5 nie może być większa od liczby z pkt. 4.

6	Liczba kart wyjętych z urny			1	6	7
6a	w tym liczba kart wyjętych z kopert na karty do głosowania					0

Uwaga! Liczba z pkt. 6 pomniejszona o liczbę z pkt. 6a powinna być równa liczbie z pkt. 2. Liczba z pkt. 6a nie może być większa od liczby z pkt. 5e.

7	Liczba kart nieważnych (<i>innych niż urzędowo ustalone lub nieopatrzonych pieczęcią obwodowej komisji wyborczej</i>)					0
8	Liczba kart ważnych			1	6	7

9	Liczba głosów nieważnych (z kart ważnych)				10
10	Liczba głosów ważnych oddanych łącznie na wszystkie listy kandydatów (z kart ważnych)			157	

Uwaga! Suma liczb z pkt. 9 i 10 musi być równa liczbie z pkt. 8.

11. Na poszczególne listy kandydatów i umieszczonego na nich kandydata oddano następujące liczby głosów ważnych:

1.	Grychiewicz Bogusław Sylwester (nazwisko i imię - imiona) zgłoszony/a przez KW Altematywa dla Bardzieh Lista nr 18 (skrót nazwy komitetu wyborczego)				33
2.	Stankowski Maciej Paweł (nazwisko i imię - imiona) zgłoszony/a przez KW Romsus Festera Lista nr 19 (skrót nazwy komitetu wyborczego)				59
3.	Telenaga Janina Teresa (nazwisko i imię - imiona) zgłoszony/a przez KW Sense dla Gminy Lista nr 20 (skrót nazwy komitetu wyborczego)				65
4. (nazwisko i imię - imiona) zgłoszony/a przez, Lista nr, (skrót nazwy komitetu wyborczego)				
5. (nazwisko i imię - imiona) zgłoszony/a przez, Lista nr, (skrót nazwy komitetu wyborczego)				
..... (nazwisko i imię - imiona) zgłoszony/a przez, Lista nr, (skrót nazwy komitetu wyborczego)				

Przy sporządzeniu protokołu obecni byli członkowie Komisji:

- 1) Krupa Jan - Przewodniczący
(nazwisko i imię - imiona, funkcja w Komisji)
- 2) Kochanek Norbert - Zastępca
- 3) Grychiewicz Danuta - Członek
- 4) Dumela Mariagorzeta - Członek
- 5) Brzozowski Tadeusz - Członek
- 6) Fester Dominik - Członek
- 7)
- 8)
- 9)

Jan Krupa
(podpis)
Grychiewicz Danuta
Dumela Mariagorzeta
Tadeusz Brzozowski
Dominik Fester




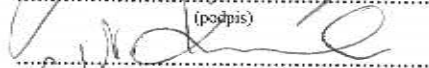
9	Liczba głosów nieważnych (z kart ważnych)					2
10	Liczba głosów ważnych oddanych łącznie na wszystkie listy kandydatów (z kart ważnych)			1	1	5

Uwaga! Suma liczb z pkt. 9 i 10 musi być równa liczbie z pkt. 8.

11. Na poszczególne listy kandydatów i umieszczonego na nich kandydata oddano następujące liczby głosów ważnych:

1.	Gaszewski, Grzegorz, Adam (nazwisko i imię - imiona) zgłoszony/a przez KWW Romana Festera (skrót nazwy komitetu wyborczego), Lista nr 19					5	1
2.	Wotoszyn, Henryk, Jan (nazwisko i imię - imiona) zgłoszony/a przez KWW Szansa dla Gminy (skrót nazwy komitetu wyborczego), Lista nr 20					6	4
3. (nazwisko i imię - imiona) zgłoszony/a przez (skrót nazwy komitetu wyborczego), Lista nr						
4. (nazwisko i imię - imiona) zgłoszony/a przez (skrót nazwy komitetu wyborczego), Lista nr						
5. (nazwisko i imię - imiona) zgłoszony/a przez (skrót nazwy komitetu wyborczego), Lista nr						
.... (nazwisko i imię - imiona) zgłoszony/a przez (skrót nazwy komitetu wyborczego), Lista nr						

Przy sporządzeniu protokołu obecni byli członkowie Komisji:

- | | | |
|----|---|--|
| 1) | Krupa Jan - przewodniczący komisji
(nazwisko i imię - imiona, funkcja w Komisji) | 
(podpis) |
| 2) | Kochanek Norbert - z-ca przewodn. komisji |  |
| 3) | Gryckiewicz Danuta, Zofia - członki komisji | Gryckiewicz Danuta |
| 4) | Kumela Matgorzata, Katarzyna członki komisji | Kumela Matgorzata |
| 5) | Borowski Tadeusz - członek komisji | Tadeusz Borowski |
| 6) | Fester Dominik - członek | Fester Dominik |
| 7) | | |
| 8) | | |
| 9) | | |



WYBORY DO RADY GMINY/MIEJSKIEJ

Okręg wyborczy nr: 13 Liczba mandatów: 1

ZESTAWIENIE WYNIKÓW GŁOSOWANIA W OKRĘGU WYBORCZYM

Zestawienie wyników głosowania w okręgu wyborczym nr 13, utworzonym dla wyboru Rady Miejskiej w Bardziej
(nazwa rady i gminy/miasta)

sporządzone dnia 11.XI.2014 przez Gminną/Miejską Komisję Wyborczą w Bardziej

Komisja stwierdza, że otrzymała protokół(oy) głosowania od 1 obwodowej(ych) komisji wyborczej(ych)
(liczba)

właściwych do przeprowadzenia głosowania w okręgu i na podstawie tego protokołu (tych protokołów) ustaliła następujące wyniki głosowania w okręgu:

1	Liczba wyborców uprawnionych do głosowania (umieszczonych w spisie, z uwzględnieniem dodatkowych formularzy) w chwili zakończenia głosowania			2	2	4
1a	w tym umieszczonych w części A spisu wyborców (obywatele polscy)			2	2	4
1b	w tym umieszczonych w części B spisu wyborców (obywatele UE niebędący obywatelami polskimi)					0

Uwaga! Suma liczb z pkt. 1a i 1b musi być równa liczbie z pkt. 1

2	Liczba wyborców, którym wydano karty do głosowania (liczba podpisów w spisie oraz adnotacje „odmowa podpisu”)			1	3	4
2a	w tym w części A spisu wyborców (obywatele polscy)			1	3	4
2b	w tym w części B spisu wyborców (obywatele UE niebędący obywatelami polskimi)					0

Uwaga! Suma liczb z pkt. 2a i 2b musi być równa liczbie z pkt. 2.

3	Liczba wyborców głosujących przez pełnomocnika (liczba kart do głosowania wydanych na podstawie otrzymanych przez komisję aktów pełnomocnictwa)					0
4	Liczba wyborców, którym wysłano pakiety wyborcze					0
5	Liczba otrzymanych kopert zwrotnych					0
5a	Liczba kopert zwrotnych, w których nie było oświadczenia o osobistym i tajnym oddaniu głosu					0
5b	Liczba kopert zwrotnych, w których oświadczenie nie było podpisane przez wyborcę					0
5c	Liczba kopert zwrotnych, w których nie było koperty na kartę do głosowania					0
5d	Liczba kopert zwrotnych, w których znajdowała się niezaklejona koperta na kartę do głosowania					0
5e	Liczba kopert na kartę do głosowania wrzuconych do urny					0

Uwaga! Liczba z pkt. 5 nie może być większa od liczby z pkt. 4.

6	Liczba kart wyjętych z urny			1	3	4
6a	w tym liczba kart wyjętych z kopert na karty do głosowania					0

Uwaga! Liczba z pkt. 6 pomniejszona o liczbę z pkt. 6a powinna być równa liczbie z pkt. 2. Liczba z pkt. 6a nie może być większa od liczby z pkt. 5e.

7	Liczba kart nieważnych (innych niż urzędowo ustalone lub nieopatrzonych pieczęcią obwodowej komisji wyborczej)					0
8	Liczba kart ważnych			1	3	4

9	Liczba głosów nieważnych (z kart ważnych)				7
10	Liczba głosów ważnych oddanych łącznie na wszystkie listy kandydatów (z kart ważnych)		1	2	7

Uwaga! Suma liczb z pkt. 9 i 10 musi być równa liczbie z pkt. 8.

11. Na poszczególne listy kandydatów i umieszczonego na nich kandydata oddano następujące liczby głosów ważnych:

1.	Zapoteczna Leontyna (nazwisko i imię - imiona) zgłoszony/a przez KWW <u>Bądźmy Razem 2014</u> , Lista nr <u>17</u> (skrót nazwy komitetu wyborczego)				1	9
2.	Piatkiewicz Piotr, Jan (nazwisko i imię - imiona) zgłoszony/a przez KWW <u>Romana Festera</u> , Lista nr <u>19</u> (skrót nazwy komitetu wyborczego)				8	0
3.	Topolanek Magdalena (nazwisko i imię - imiona) zgłoszony/a przez KWW <u>Gransa dla Gminy</u> , Lista nr <u>20</u> (skrót nazwy komitetu wyborczego)				2	8
4. (nazwisko i imię - imiona) zgłoszony/a przez, Lista nr, (skrót nazwy komitetu wyborczego)					
5. (nazwisko i imię - imiona) zgłoszony/a przez, Lista nr, (skrót nazwy komitetu wyborczego)					
..... (nazwisko i imię - imiona) zgłoszony/a przez, Lista nr, (skrót nazwy komitetu wyborczego)					

Przy sporządzeniu protokołu obecni byli członkowie Komisji:

- 1) Krupa Jan - przewodniczący komisji
- 2) Kochanek Norbert - z-ca przewod. komisji
- 3) Gryckiewicz Danuta, Zofia członek komisji
- 4) Kumela Małgorzata, Katarzyna członek komisji
- 5) Brożewski Tadeusz członek komisji
- 6) Fester Dominik członek komisji
- 7)
- 8)
- 9)

Jan Krupa
(podpis)
Kochanek Norbert
Gryckiewicz Danuta
Kumela Małgorzata
Tadeusz Brożewski
Dominik Fester



WYBORY DO RADY GMINY/MIEJSKIEJ

Okręg wyborczy nr: 14 Liczba mandatów: 1

ZESTAWIENIE WYNIKÓW GŁOSOWANIA W OKRĘGU WYBORCZYM

Zestawienie wyników głosowania w okręgu wyborczym nr 14, utworzonym dla wyboru Rady Miejskiej w Bardzie

sporządzone dnia 11. XI 2014 przez Gminną/Miejską Komisję Wyborczą w Bardzie

Komisja stwierdza, że otrzymała protokół(oy) głosowania od 1 obwodowej(ych) komisji wyborczej(ych)
(liczba)

właściwych do przeprowadzenia głosowania w okręgu i na podstawie tego protokołu (tych protokołów) ustaliła następujące wyniki głosowania w okręgu:

1	Liczba wyborców uprawnionych do głosowania (umieszczonych w spisie, z uwzględnieniem dodatkowych formularzy) w chwili zakończenia głosowania			2	1	7
1a	w tym umieszczonych w części A spisu wyborców (obywatele polscy)			2	1	7
1b	w tym umieszczonych w części B spisu wyborców (obywatele UE niebędący obywatelami polskimi)					0

Uwaga! Suma liczb z pkt. 1a i 1b musi być równa liczbie z pkt. 1

2	Liczba wyborców, którym wydano karty do głosowania (liczba podpisów w spisie oraz adnotacje „odmowa podpisu”)			1	2	0
2a	w tym w części A spisu wyborców (obywatele polscy)			1	2	0
2b	w tym w części B spisu wyborców (obywatele UE niebędący obywatelami polskimi)					0

Uwaga! Suma liczb z pkt. 2a i 2b musi być równa liczbie z pkt. 2.

3	Liczba wyborców głosujących przez pełnomocnika (liczba kart do głosowania wydanych na podstawie otrzymanych przez komisję aktów pełnomocnictwa)					0
4	Liczba wyborców, którym wysłano pakiety wyborcze					0
5	Liczba otrzymanych kopert zwrotnych					0
5a	Liczba kopert zwrotnych, w których nie było oświadczenia o osobistym i tajnym oddaniu głosu					0
5b	Liczba kopert zwrotnych, w których oświadczenie nie było podpisane przez wyborcę					0
5c	Liczba kopert zwrotnych, w których nie było koperty na kartę do głosowania					0
5d	Liczba kopert zwrotnych, w których znajdowała się niezaklejona koperta na kartę do głosowania					0
5e	Liczba kopert na kartę do głosowania wrzuconych do urny					0

Uwaga! Liczba z pkt. 5 nie może być większa od liczby z pkt. 4.

6	Liczba kart wyjętych z urny			1	2	0
6a	w tym liczba kart wyjętych z kopert na karty do głosowania					0

Uwaga! Liczba z pkt. 6 pomniejszona o liczbę z pkt. 6a powinna być równa liczbie z pkt. 2. Liczba z pkt 6a nie może być większa od liczby z pkt 5e.

7	Liczba kart nieważnych (innych niż urzędowo ustalone lub nieopatrzonych pieczęcią obwodowej komisji wyborczej)					0
8	Liczba kart ważnych			1	2	0


9	Liczba głosów nieważnych (z kart ważnych)				1	2
10	Liczba głosów ważnych oddanych łącznie na wszystkie listy kandydatów (z kart ważnych)			1	0	8

Uwaga! Suma liczb z pkt. 9 i 10 musi być równa liczbie z pkt. 8.

11. Na poszczególne listy kandydatów i umieszczonego na nich kandydata oddano następujące liczby głosów ważnych:

1.	Bienuta Mariolina Anna (nazwisko i imię - imiona) zgłoszony/a przez KKK Romano Festero (skrót nazwy komitetu wyborczego), Lista nr 19				2	8
2.	Gurdale Danuta Maigorsata (nazwisko i imię - imiona) zgłoszony/a przez KKK Saucsa dia Guiny (skrót nazwy komitetu wyborczego), Lista nr 20				8	0
3. (nazwisko i imię - imiona) zgłoszony/a przez, Lista nr					
4. (nazwisko i imię - imiona) zgłoszony/a przez, Lista nr					
5. (nazwisko i imię - imiona) zgłoszony/a przez, Lista nr					
..... (nazwisko i imię - imiona) zgłoszony/a przez, Lista nr					

Przy sporządzeniu protokołu obecni byli członkowie Komisji:

- | | | |
|----|---|--|
| 1) | Mampa Jan - przewodniczący Komisji
(nazwisko i imię - imiona, funkcja w Komisji) | 
(podpis) |
| 2) | Wachanek Norbert 1-ca przewodniczącego | |
| 3) | Gryckiewicz Danuta Sofia członek Komisji | Gryckiewicz Danuta |
| 4) | Mumela Maigorsata Kotonnyra członek Komisji | Mumela Maigorsata |
| 5) | Braczkowski Tadeusz członek Komisji | Tadeusz Braczkowski |
| 6) | Fester Dominik członek Komisji | Dominik Fester |
| 7) | | |
| 8) | | |
| 9) | | |



WYBORY DO RADY GMINY/MIEJSKIEJ

Okręg wyborczy nr: 15 Liczba mandatów: 1

ZESTAWIENIE WYNIKÓW GŁOSOWANIA W OKRĘGU WYBORCZYM

Zestawienie wyników głosowania w okręgu wyborczym nr 15, utworzonym dla wyboru

Rady Miejskiej w Bardzie
(nazwa rady i gminy/miasta)

sporządzone dnia 17.XI przez Gminną/Miejską Komisję Wyborczą w Bardzie

Komisja stwierdza, że otrzymała protokół(oy) głosowania od 1 obwodowej(ych) komisji wyborczej(ych)
(liczba)

właściwych do przeprowadzenia głosowania w okręgu i na podstawie tego protokołu (tych protokołów) ustaliła następujące wyniki głosowania w okręgu:

1	Liczba wyborców uprawnionych do głosowania (<i>umieszczonych w spisie, z uwzględnieniem dodatkowych formularzy</i>) w chwili zakończenia głosowania			2	4	3
1a	w tym umieszczonych w części A spisu wyborców (<i>obywatele polscy</i>)			2	4	3
1b	w tym umieszczonych w części B spisu wyborców (<i>obywatele UE niebędący obywatelami polskimi</i>)					0

Uwaga! Suma liczb z pkt. 1a i 1b musi być równa liczbie z pkt. 1

2	Liczba wyborców, którym wydano karty do głosowania (<i>liczba podpisów w spisie oraz adnotacje „odmowa podpisu”</i>)			1	3	6
2a	w tym w części A spisu wyborców (<i>obywatele polscy</i>)			1	3	6
2b	w tym w części B spisu wyborców (<i>obywatele UE niebędący obywatelami polskimi</i>)					0

Uwaga! Suma liczb z pkt. 2a i 2b musi być równa liczbie z pkt. 2.

3	Liczba wyborców głosujących przez pełnomocnika (<i>liczba kart do głosowania wydanych na podstawie otrzymanych przez komisję aktów pełnomocnictwa</i>)					0
4	Liczba wyborców, którym wysłano pakiety wyborcze					0
5	Liczba otrzymanych kopert zwrotnych					0
5a	Liczba kopert zwrotnych, w których nie było oświadczenia o osobistym i tajnym oddaniu głosu					0
5b	Liczba kopert zwrotnych, w których oświadczenie nie było podpisane przez wyborcę					0
5c	Liczba kopert zwrotnych, w których nie było koperty na kartę do głosowania					0
5d	Liczba kopert zwrotnych, w których znajdowała się niezaklejona koperta na kartę do głosowania					0
5e	Liczba kopert na kartę do głosowania wrzuconych do urny					0

Uwaga! Liczba z pkt. 5 nie może być większa od liczby z pkt. 4.

6	Liczba kart wyjętych z urny			1	3	6
6a	w tym liczba kart wyjętych z kopert na karty do głosowania					0

Uwaga! Liczba z pkt. 6 pomniejszona o liczbę z pkt. 6a powinna być równa liczbie z pkt. 2. Liczba z pkt 6a nie może być większa od liczby z pkt 5e.

7	Liczba kart nieważnych (<i>innych niż urzędowo ustalone lub nieopatrzonych pieczęcią obwodowej komisji wyborczej</i>)					0
8	Liczba kart ważnych			1	3	6

9	Liczba głosów nieważnych (z kart ważnych)				1
10	Liczba głosów ważnych oddanych łącznie na wszystkie listy kandydatów (z kart ważnych)		1	3	5

Uwaga! Suma liczb z pkt. 9 i 10 musi być równa liczbie z pkt. 8.

11. Na poszczególne listy kandydatów i umieszczonego na nich kandydata oddano następujące liczby głosów ważnych:

1.	Maczmaraska Alicja Helena (nazwisko i imię - imiona) zgłoszony/a przez K.N.K. Bardziej Razem 2014, Lista nr 17 (skrót nazwy komitetu wyborczego)				5
2.	Wielgus Jarosław Stanisław (nazwisko i imię - imiona) zgłoszony/a przez K.N.K. Alternatywa dla Bardziej, Lista nr 19 (skrót nazwy komitetu wyborczego)				8
3.	Balaender Zygmunt Grzegorz (nazwisko i imię - imiona) zgłoszony/a przez K.N.K. Romania Festera, Lista nr 19 (skrót nazwy komitetu wyborczego)			5	9
4.	Czepienik Andrzej Józef (nazwisko i imię - imiona) zgłoszony/a przez K.N.K. Spółka dla Gminy, Lista nr 20 (skrót nazwy komitetu wyborczego)			6	3
5. (nazwisko i imię - imiona) zgłoszony/a przez Lista nr (skrót nazwy komitetu wyborczego)				
..... (nazwisko i imię - imiona) zgłoszony/a przez Lista nr (skrót nazwy komitetu wyborczego)				

Przy sporządzeniu protokołu obecni byli członkowie Komisji:

- | | | |
|----|---|------------------------------|
| 1) | Krupa Jan - przewodniczący Komisji
(nazwisko i imię - imiona, funkcja w Komisji) | <i>Jan Krupa</i>
(podpis) |
| 2) | Mlechawek Norbert - 1-ca przewodniczącego | <i>N. Mlechawek</i> |
| 3) | Gryckiemięz Danuta Lebia członek komisji | <i>Gryckiemięz Danuta</i> |
| 4) | Skumela Małgorzata Katarzyna członek komisji | <i>Skumela Małgorzata</i> |
| 5) | Brożowski Tadeusz członek komisji | <i>Tadeusz Brożowski</i> |
| 6) | Fester Dominik członek komisji | <i>Dominik Fester</i> |
| 7) | | |
| 8) | | |
| 9) | | |

